






OLÉOFLOOR® NATURAL

HOCHLEISTUNGS-ÖL FÜR MATTE OBERFLÄCHEN

Produktbeschreibung	<ul style="list-style-type: none"> • Verschönert und schützt Treppen, Parkett und Holzböden im Innenbereich und verleiht ihnen einen warmen Glanz. Auch anwendbar auf Holzinnenverkleidungen, Tischen und Arbeitsplatten. • Ideal für alle Räume, die schnell wieder genutzt werden sollen, eine vereinfachte Instandhaltung erfordern und bei denen eine filmbildende Versiegelung nicht unbedingt notwendig ist.
Eigenschaften	<ul style="list-style-type: none"> • Mattes Öl in wässriger Phase auf der Basis von modifizierten Polyurethanharzen. • Angenehmer Geruch. • Sehr einfache Anwendung, schnelle Trocknung. • Ausgezeichnetes Eindringen, nährt das Holz tiefenwirksam. • Sehr abriebfest und chemikalienbeständig. Verstärkter Feuchtigkeitsschutz. • Kein Polieren erforderlich, keine großen und kostspieligen Geräte für die Anwendung notwendig. • OLÉOFLOOR® NATURAL kann mit einer allgemeinen Abtönfarbe abgetönt werden (höchstens 3%), jedoch nur die erste Schicht! Machen Sie immer vorher einen Test. • Einfache Instandhaltung.
Haupt-Einsatzgebiete	<ul style="list-style-type: none"> • Auf allen Holzarten anwendbar, die üblicherweise in diesem Bereich verwendet werden.
Technische Daten	<p>Aussehen: Matt.</p> <p>Bindemittel: Modifizierte Polyurethanharze.</p> <p>Lösemittel: Wasser.</p> <p>Spez. Gewicht (bei 20°C): 1,028 ± 0,05.</p> <p>Aggregatzustand: Flüssig.</p> <p>Feststoffgehalt: 28% ± 2.</p> <p>Flammpunkt: Nicht als brennbar klassifiziert.</p> <p>Lagerfähigkeit: Mind. 1 Jahr im original verschlossenen Liefergebinde.</p> <p>Gebindegrößen: 1 L, 5 L, 20 L, 200 L.</p> <p>Farbtöne:</p> <div style="display: flex; justify-content: space-around; align-items: center;"> <div style="text-align: center;"> Natural</div> <div style="text-align: center;"> Antikweiß</div> <div style="text-align: center;"> Antikgrau</div> </div> <p>Trockenzeit und Überarbeitung (Angaben beziehen sich auf 20°C und 50% relative Luftfeuchtigkeit):</p> <ul style="list-style-type: none"> - Staubtrocken: 30 Minuten. - Griffest: 1-2 Stunden. - Schleifbar: 4-6 Stunden. - Überstreichbar: 4-12 Stunden. - Normale Nutzung: 24 Stunden. - Intensive Nutzung: 2 Wochen. - Komplett ausgehärtet: 2 Wochen. <p>VOC: EU-Grenzwert für dieses Produkt (Kat. A/i): 140 g/l (2010). Dieses Produkt enthält max. 10 g/l VOC.</p>
Untergrund-Vorbereitung	Das Holz muss vor der Anwendung sauber, trocken, fettfrei und frei von Anstrichen und/oder sonstigen Behandlungen sein.
Verarbeitungs-Werkzeuge	Rolle aus synthetischen Mikrofasern oder Spezial-Flachpinsel für Versiegelungen, Pistole (Airless und Airmix).
Verarbeitungs-Empfehlungen	<ul style="list-style-type: none"> • Angrenzende Flächen, die nicht beschichtet werden sollen, sorgfältig abdecken. • Produkt gut aufrühren. Dafür bei Bedarf in einen separaten Eimer umfüllen. • Das Holz muss vor der Anwendung sauber, trocken, fettfrei und frei von Anstrichen und/oder sonstigen Behandlungen sein. • Nicht bei einer Umgebungs- und Holztemperatur unter 10°C oder über 25°C anwenden, in jedem Fall geltende Normen und VOB-Vorschriften beachten. • Insekten- und Pilzschutzbehandlung ist mit SANIXYL* möglich. • Für weitere Informationen wenden Sie sich bitte an unsere Technikabteilung.

Alle hier gegebenen Informationen haben lediglich informativen Charakter und entbinden den Anwender nicht von der Verantwortung. Eignung, Verwendbarkeit und Anwendung zu überprüfen.

Verarbeitung

- Eine erste gleichmäßige Schicht OLÉOFLOOR® NATURAL auftragen.
- Am Rand beginnen und die gesamte Fläche in Abschnitten bearbeiten.
- 3-4 Stunden je nach Umgebungsbedingungen trocknen lassen.

Je nach gewünschtem Ergebnis kann man den Boden leicht schleifen (180er- oder 200er-Körnung), um die kleinen Unebenheiten des Bodens oder Staubeinschlüsse zu entfernen; anschließend sorgfältig entstauben. Eine zweite Schicht OLÉOFLOOR® NATURAL auftragen. Zwischen dem Auftrag der beiden Schichten dürfen nicht mehr als 12 Stunden liegen.

Empfehlungen nach der Anwendung

- Mit dem Einräumen der Möbel mindestens 48 Stunden warten, Möbelfüße mit Filz schützen.
- In den ersten 2 Wochen nach dem Auftragen von OLÉOFLOOR® NATURAL keine Teppiche oder Schutzfolien auf den versiegelten Boden legen.

Ergiebigkeit

15-20 m²/Liter je Anstrich.

Reinigung und Pflege

- Geölten Boden regelmäßig mit Besen oder Staubsauger reinigen. Feucht wischen (neutrals Putzmittel; Putzlappen gut auswringen).
- Wenn erforderlich, Wachs- und Fettflecken und andere festsitzende Verschmutzungen mit SOAPCLEAN®* entfernen.
- Für eine vollständige oder Teilrenovierung, Bereich mit feinem Schleifpapier anschleifen. Sorgfältig entstauben, dann eine dünne Schicht OLÉOFLOOR® NATURAL auftragen, damit das Parkett wieder glänzt und geschützt ist. Örtliche Ausbesserung ist möglich und hängt vom Grad der Abnutzung der Originalbeschichtung ab.

Reinigung der Werkzeuge

Mit Wasser direkt nach der Benutzung.

Lagerung

Vor Frost und höheren Temperaturen geschützt lagern.

Sicherheitshinweise

Sicherheitsdatenblätter auf www.owatrol.pro

* Gleicher Hersteller

