

# LINITOP®






## LINITOP IMPREGNATION

### Lasure d'imprégnation «haut extrait sec»



INTÉRIEUR  
EXTÉRIEUR

la passion du bois

<b>Description</b>	Lasure transparente d'imprégnation microporeuse, haut extrait sec. Sous-couche et finition pour bois extérieurs et intérieurs à dimension variable. Très résistante et pénétrante, anti-UV. Grande durabilité. Aspect satiné-mat.
<b>Classification</b>	Famille 1 - Classe 4a (selon classifications NBT 22-003 et NFT 36-005).
<b>Propriétés</b>	<b>Deux fonctions :</b> 1 - Fond d'imprégnation pour favoriser l'adhérence de la finition (Linitop Classic** ou Linitop Solid**). 2 - Lasure de protection : système d'application en 2 couches seulement. <ul style="list-style-type: none"> <li>• Contient un agent de protection du film sec antifongique.</li> <li>• Très pénétrant. Protège en profondeur le support. S'adapte parfaitement aux variations dimensionnelles du bois.</li> <li>• S'applique sur chantier ou en atelier.</li> </ul>
<b>Destinations</b>	<ul style="list-style-type: none"> <li>• Surfaces verticales extérieures et intérieures.</li> <li>• Protège et décore les bardages, chalets, portes, huisseries, lambris, clôtures, balustrades... exceptés Red Cedar et essences contenant un anti-oxydant (ex : Iroko).</li> </ul>
<b>Caractéristiques :</b> <ul style="list-style-type: none"> <li>• <b>Composition :</b></li> <li>• <b>Densité (à +20°C) :</b></li> <li>• <b>Point d'éclair :</b></li> <li>• <b>Viscosité :</b></li> <li>• <b>Extrait sec :</b></li> <li>• <b>COV :</b></li> <li>• <b>Conditionnements :</b></li> <li>• <b>Conservation :</b></li> <li>• <b>Conditions de stockage :</b></li> <li>• <b>Aspect en boîte :</b></li> <li>• <b>Aspect du produit sec :</b></li> <li>• <b>Teintes :</b></li> <li>• <b>Outils :</b></li> <li>• <b>Dilution :</b></li> <li>• <b>Nettoyage des outils :</b></li> <li>• <b>Conditions d'application :</b></li> <li>• <b>Rendement :</b></li> <li>• <b>Séchage : (données à +20°C et 50% d'hygrométrie relative)</b></li> <li>• <b>Sécurité :</b></li> </ul>	Résines alkydes. 0.970 +/- 0.05. >60°C. Liquide semi-fluide. 69% +/- 3. Valeur limite en UE pour ce produit (cat A/e) : 400 g/l (2010). Ce produit contient au maximum 310 g/l COV. 1l - 5l et 10l. 2 ans minimum en emballage clos d'origine non entamé. A l'abri du gel et des températures élevées. Liquide coloré. Satiné-mat. <div style="display: flex; justify-content: space-around; align-items: flex-start; margin-top: 10px;"> <div style="text-align: center;">                       Incolore*                 </div> <div style="text-align: center;">                       Chêne clair                 </div> <div style="text-align: center;">                       Teck                 </div> <div style="text-align: center;">                       Noyer                 </div> <div style="text-align: center;">                       Palissandre                 </div> <div style="text-align: center;">                       Acajou                 </div> <div style="text-align: center;">                       Chêne moyen                 </div> <div style="text-align: center;">                       Ébène                 </div> <div style="text-align: center;">                       Chêne foncé                 </div> <div style="text-align: center;">                       Wengé                 </div> </div> <div style="display: flex; justify-content: space-around; align-items: flex-start; margin-top: 10px;"> <div style="text-align: center;">                       Pin d'Orégon                 </div> <div style="text-align: center;">                       Sapin                 </div> <div style="text-align: center;">                       Merisier                 </div> </div> Brosse, rouleau, pistolet. Prêt à l'emploi. White spirit. Respect des conditions et des prescriptions définies par le fabricant du produit. Ne pas appliquer par une température ambiante inférieure à +10°C ou supérieure à +30°C. Hygrométrie relative : 50%. +/- 16 m <sup>2</sup> /l. - Hors poussière : 5 à 7h selon conditions ambiantes. - Recouvrable : 24h. Se reporter à la fiche de données de sécurité et aux textes figurant sur l'emballage, conformes à la législation en vigueur.

## Préparation du support

- S'applique sur bois dont l'utilisation, la nature, la qualité, les traitements et la préparation sont conformes aux normes et DTU en vigueur (DTU 59.1). La reconnaissance et la préparation du support sont de la responsabilité de l'applicateur.
- Les bois doivent être secs, propres, sains, préparés (dégraisser, poncer, dépolir si nécessaire), non gelés et non givrés.

### Sur bois neufs :

- Poncer (grain 120) pour favoriser et optimiser l'ouverture des pores.

### Sur bois anciens :

- Remettre à nu le support par ponçage ou décapage.

**NB :** Après ponçage/égrenage, toujours procéder à un dépolissage soigneux du support.

## Recommandations avant application

- Prêt à l'emploi. Bien remuer avant application.
  - Ne pas appliquer par une température ambiante de l'air et du bois inférieure à +10°C et supérieure à +30°C. L'humidité relative sera de l'ordre de 50% pour un séchage optimal.
  - Se conformer aux normes et DTU en vigueur.
  - Protéger tout ce qui ne doit pas être traité.
  - L'humidité du bois ne doit pas être supérieure à 15%.
- Pour protéger les bois des agressions UV, l'incolore ne peut pas être utilisé seul (en couche finale) à l'extérieur. Terminer par 2 couches teintées.

## Mode d'emploi

Selon l'état du support :

### Bois neufs :

- Après ponçage, procéder à la protection selon l'un des deux systèmes proposés ci-dessous.

### Bois grisés :

- Dégriser au Wood Cleaner\*\*, rincer et laisser sécher.
- Poncer (grain 120) si nécessaire. Procéder à la protection.

### Bois huilés, noircis :

- Déshuiler au Wood Oil Cleaner\*\*, neutraliser au Wood Cleaner\*\*, rincer, laisser sécher. Poncer (grain 120) si nécessaire. Procéder à la protection.

**Bois à décapage :** nous consulter.

### 1 - Système sous-couche d'imprégnation (système complet) :

- Appliquer une couche de Linitop Imprégnation.
- Après séchage complet, terminer par 2 couches de finition Linitop Classic\*\* ou Linitop Solid\*\* teintées\*.

### 2 - Système de protection en 2 couches (sous-couche et finition) :

- À l'extérieur, appliquer 2 couches de Linitop Imprégnation teintées\*.

**NB :** Bien penser aux rainures et aux abouts. Lors de l'application au pistolet, prévoir un lissage à la brosse pour éviter toutes coulures éventuelles et favoriser la pénétration du produit.

## Conseil du Pro

- Toujours appliquer Linitop Imprégnation dans le sens des fibres du bois.
- Sur bois neufs ou remis à nu, non durables et n'ayant pas reçu de traitement de préservation, il est recommandé d'appliquer au préalable un traitement des bois insecticide, fongicide et anti-bleu en service. Nous consulter.

## Entretien

Pour le système de protection en 2 couches :

### Rénovation usuelle :

- Appliquer une ou deux couches selon l'état après avoir procédé à un brossage ou à un égrenage.

### Rénovation trop tardive :

- Sur un support très abîmé, revenir au bois nu par un ponçage ou un décapage puis appliquer 2 couches.

**NB :** Après ponçage/égrenage, toujours procéder à un dépolissage soigneux du support.

\* Pour protéger les bois contre les agressions UV, l'incolore ne peut pas être utilisé seul (en couche finale) à l'extérieur. Terminer par deux couches teintées.

\*\* Même fabricant.

LINITOP® est une marque :



**Durieu S.A.**  
91070 BONDOUFLE - France  
T. +33 (0)1 60 86 48 70  
F. +33 (0)1 60 86 84 84  
info@durieu.com  
www.durieu.com

**Durieu Coatings S.A. / N.V.**  
New Tech Center  
Avenue Albert Einstein 2 A  
1348 Louvain-La-Neuve  
Belgique / België  
T. +32 (0)10 420 090  
F. +32 (0)10 420 099  
info@durieucoatings.com  
www.durieucoatings.com

0800 95 549

**Notre service Back Office se tient à votre disposition pour vous conseiller.**

**Nous vous invitons donc à le joindre :**  
**En Belgique : +32 (0)10 42 00 90 - 0800 95 549**  
**En France : +33 (0)1 60 86 48 70**  
**ou à consulter notre site [www.linitop.com](http://www.linitop.com)**