

ADLER Haustürenpflegeset (Kit d'entretien pour portes d'entrée)

51709

Système d'entretien pour portes d'entrée et portails de garage, revêtus avec cycles de vernissage lasurés et opaques, pour **le particulier et le professionnel**

DESCRIPTION DU PRODUIT

Généralités

Le kit d'entretien pour portes d'entrée se compose de 2 chiffons d'entretien, de 2 atomiseurs et les produits ADLER Top-Cleaner et ADLER Door-Finish.

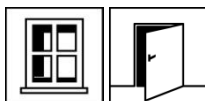
- **ADLER Top-Cleaner:** Produit de nettoyage de très bon pouvoir de dissolution des saletés et de très bon pouvoir dégraissant.
- **ADLER Door-Finish:** Produit d'entretien pour éliminer les taches et la poussière. Le produit forme un film de protection contre les saletés et l'eau, rafraîchit les surfaces et redonne un nouveau brillant soyeux.

Caractéristiques particulières



- **Ordonnance française DEVL1104875A** relative à l'étiquetage des produits de revêtement pour le bâtiment sur leurs émissions de polluants volatils. A+

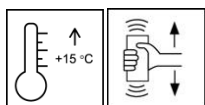
Domaines d'utilisation



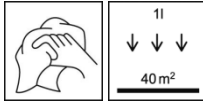
- Portes d'entrée et portails de garage, traités par des cycles de vernissage lasurés et laqués.

MODE D'EMPLOI

Indications pour le traitement



- Bien remuer le produit avant l'usage s.v.p.
- Une température de produit, d'objet et ambiante d'au moins +15 °C est nécessaire.
- Des températures basses et/ou une humidité d'air élevée peuvent sensiblement ralentir le temps de séchage.
- Avant de recouvrir d'éventuelles autres couches de vernis, les surfaces traitées doivent être parfaitement poncées.
- Nous recommandons d'utiliser le kit ADLER Haustürenpflegeset deux fois par an.
- Visser s.v.p. l'atomiseur fourni sur la bouteille ADLER Door-Finish.

Technique d'applicationConsommation par couche (m²/l)

20

Le produit est prêt à l'application.

La forme, la nature du support et l'humidité du bois influent la consommation/le rendement. Par conséquent des valeurs exactes de consommation/rendement sont seulement possibles en faisant une application d'épreuve auparavant.

Temps de séchage

(à 23 °C et 50 % humidité relative d'air)



ADLER Door-Finish

après env. 15 minutes

Les chiffres indiqués sont seulement indicatives. Le séchage dépend de l'épaisseur de couche, de la température, d'échange de l'air et de l'humidité relative de l'air.

Nettoyages d'outillage

Après utilisation, laver le chiffon de nettoyage dans l'eau chaude savonneuse.

SUPPORT**Type de support**

Portes d'entrée et portails de garage, recouverts par les suivants produits de finition:

- Aquawood Protor-Finish L et D
- Aquawood DSL Q10 M
- ADLER Acryl-Spritzlack Q10 M
- Aquawood Protect

Préparation du support

Pour le nettoyage en profondeur, il faut appliquer **ADLER Top-Cleaner** avec le chiffon de nettoyage sur les éléments en bois vernis ou le pulvériser en vissant la tête de pulvérisation. Rincer à l'eau chaude et claire pour éliminer la saleté incrustée.

CYCLE DE REVÊTEMENT**Application**

Pulvériser ADLER Door-Finish sur l'entier des surfaces vernies. Après 10 minutes, polir la surface avec le chiffon de nettoyage livré. Répéter l'opération pour obtenir un effet plus visible.

INDICATIONS POUR COMMANDER**Conditionnements**

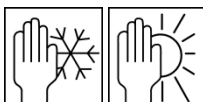
500 ml

Teintes / Degrés de brillance

Farblos (incolore) 51700

Produits complémentaires

ADLER Reinigungstücher (chiffons de nettoyage) 96210
 ADLER Sprühköpfe (atomiseurs) 96220
 ADLER Top-Cleaner 51696
 ADLER Door-Finish 51700

AUTRES INDICATIONS**Durabilité/Stockage**

Au minimum 1 an dans le récipient fermé d'origine.

Stocker à l'abri de l'humidité, des rayons directs du soleil, du gel et des températures élevées.

Indications techniques de sécurité



Veillez respecter la Fiche des données de sécurité correspondante!
La version actuelle peut être consultée sur le site internet
www.adler-lacke.com.
